

VERKEERSTELLING

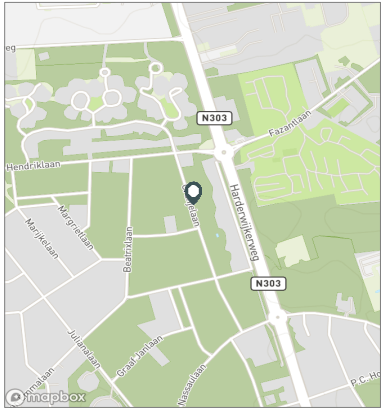
Motorvoertuigen

Meetlocatie

Oranjelaan
Ermelo
Tussen Anna van Burenlaan en Prins Hendriklaan
Ri. 1 = Ri. Noord (Prins Hendriklaan)
Ri. 2 = Ri. Zuid (Anna van Burenlaan)

Meting

Meetperiode: 18 augustus t/m 7 september 2022
Methodiek: Telslangen
In opdracht van: Gemeente Ermelo
Uitgevoerd door: MetroCount



Voertuigclassificatie

Voertuigclassificatie op basis van ascombinaties
L = Licht verkeer (2 assen, asafstand < 3,7 m)
M = Middelzwaar verkeer (2 assen, asafstand > 3,7 m)
Z = Zwaar verkeer (3 of meer assen)

ORANJELAAN, ERMELO

Tussen Anna van Burenlaan en Prins Hendriklaan



INTENSITEITEN

	Doorsnede		Ri. Noord		Ri. Zuid			
	Werkdag	Weekdag	Werkdag	Weekdag	Werkdag	Weekdag		
Etmaal (0-24u)	1501	100%	1276	100%	718	619	783	658
Dag (7-19u)	1218	81,2%	1033	80,9%	581	501	638	532
Avond (19-23u)	208	13,8%	180	14,1%	103	89	104	91
Nacht (23-7u)	75	5,0%	64	5,0%	34	29	41	35
Ochtendspits (7-9u)	206	13,7%	156	12,2%	99	75	107	81
Avondspits (16-18u)	253	16,9%	211	16,5%	112	95	142	116

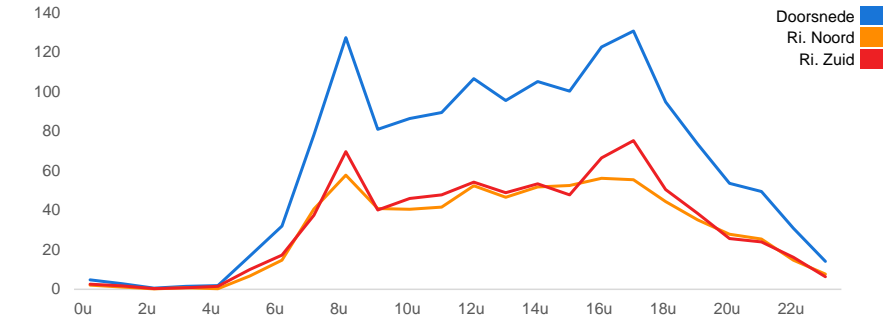
UURCIJFERS

	Doorsnede		Ri. Noord		Ri. Zuid			
	Werkdag	Weekdag	Werkdag	Weekdag	Werkdag	Weekdag		
00:00 - 01:00	5	0,3%	6	0,4%	2	2	3	3
01:00 - 02:00	3	0,2%	4	0,3%	1	2	2	2
02:00 - 03:00	1	0,0%	1	0,1%	0	1	0	1
03:00 - 04:00	2	0,1%	2	0,1%	1	1	1	1
04:00 - 05:00	2	0,1%	2	0,1%	0	0	2	1
05:00 - 06:00	17	1,1%	13	1,0%	7	6	10	8
06:00 - 07:00	32	2,1%	25	1,9%	15	11	17	13
07:00 - 08:00	78	5,2%	59	4,6%	41	31	37	28
08:00 - 09:00	127	8,5%	97	7,6%	58	44	70	53
09:00 - 10:00	81	5,4%	70	5,5%	41	35	40	35
10:00 - 11:00	86	5,8%	75	5,9%	41	36	46	39
11:00 - 12:00	89	6,0%	81	6,4%	42	39	48	42
12:00 - 13:00	107	7,1%	94	7,3%	52	48	54	46
13:00 - 14:00	96	6,4%	85	6,6%	47	42	49	43
14:00 - 15:00	105	7,0%	93	7,3%	52	48	53	45
15:00 - 16:00	100	6,7%	88	6,9%	53	46	48	42
16:00 - 17:00	123	8,2%	103	8,1%	56	48	67	55
17:00 - 18:00	131	8,7%	108	8,5%	55	47	75	61
18:00 - 19:00	95	6,3%	80	6,3%	44	37	50	43
19:00 - 20:00	74	4,9%	63	4,9%	35	31	38	32
20:00 - 21:00	54	3,6%	48	3,8%	28	25	26	24
21:00 - 22:00	49	3,3%	41	3,2%	25	21	24	21
22:00 - 23:00	31	2,1%	27	2,1%	15	13	16	14
23:00 - 24:00	14	0,9%	13	1,0%	8	6	6	7

VOERTUIGVERDELING

	Doorsnede		Ri. Noord		Ri. Zuid			
	Werkdag	Weekdag	Werkdag	Weekdag	Werkdag	Weekdag		
Licht (L)	1458	97,2%	1244	97,5%	98,0%	98,2%	96,4%	96,7%
Middelzwaar (M)	31	2,1%	24	1,9%	1,4%	1,2%	2,8%	2,5%
Zwaar (Z)	11	0,7%	8	0,7%	0,6%	0,6%	0,8%	0,7%

UURVERLOOP WERKDAG PER RIJRICHTING



ETMAALTOTALEN

	Aantal voertuigen
vr 19-aug	164
za 20-aug	139
zo 21-aug	80
ma 22-aug	126
di 23-aug	1601
wo 24-aug	1754
do 25-aug	1730
vr 26-aug	2160
za 27-aug	1786
zo 28-aug	1104
ma 29-aug	2117
di 30-aug	2312
wo 31-aug	2314
do 1-sep	2361
vr 2-sep	2391
za 3-sep	847
zo 4-sep	339
ma 5-sep	395
di 6-sep	338

SNELHEID

	Doorsnede	Ri. Noord	Ri. Zuid
Gem. snelheid V85	30	30	30
< 15 km/u	1,2%	0,5%	1,8%
15 - 20 km/u	3,7%	2,6%	4,8%
20 - 25 km/u	12%	10,6%	13,2%
25 - 30 km/u	33,2%	35,5%	31%
30 - 35 km/u	33,5%	36,9%	30,3%
35 - 40 km/u	12,6%	11,3%	13,8%
40 - 45 km/u	3%	2,1%	4%
> 45 km/u	0,8%	0,5%	1,1%

VERKEERSTELLING

Motorvoertuigen

ORANJELAAN, ERMELO

Tussen Anna van Burenlaan en Prins Hendriklaan



Meetlocatie

Oranjelaan

Ermelo

Tussen Anna van Burenlaan en Prins Hendriklaan

Ri. 1 = Ri. Noord (Prins Hendriklaan)

Ri. 2 = Ri. Zuid (Anna van Burenlaan)

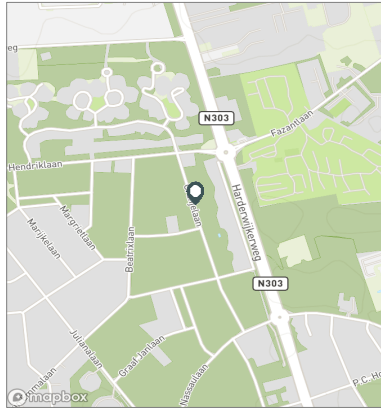
Meting

Meetperiode: 18 augustus t/m 7 september 2022

Methodiek: Telslangen

In opdracht van: Gemeente Ermelo

Uitgevoerd door: MetroCount



Voertuigclassificatie

Voertuigclassificatie op basis van ascombinaties

L = Licht verkeer (2 assen, asafstand < 3,7 m)

M = Middelzwaar verkeer (2 assen, asafstand > 3,7 m)

Z = Zwaar verkeer (3 of meer assen)

WERKDAG

	Doorsnede				Ri. Noord				Ri. Zuid			
	L	M	Z	Tot	L	M	Z	Tot	L	M	Z	Tot
00:00 - 01:00	5	0	0	5	2	0	0	2	3	0	0	3
01:00 - 02:00	2	0	0	3	1	0	0	1	1	0	0	2
02:00 - 03:00	1	0	0	1	0	0	0	0	0	0	0	0
03:00 - 04:00	2	0	0	2	1	0	0	1	1	0	0	1
04:00 - 05:00	2	0	0	2	0	0	0	0	2	0	0	2
05:00 - 06:00	16	1	0	17	7	0	0	7	9	1	0	10
06:00 - 07:00	31	1	0	32	15	0	0	15	17	1	0	17
07:00 - 08:00	75	1	2	78	40	0	1	41	35	1	1	37
08:00 - 09:00	125	2	1	127	57	1	0	58	68	1	1	70
09:00 - 10:00	78	3	0	81	39	1	0	41	39	1	0	40
10:00 - 11:00	84	2	1	86	40	0	0	41	44	1	0	46
11:00 - 12:00	85	3	1	89	40	1	0	42	45	2	0	48
12:00 - 13:00	102	4	1	107	51	1	0	52	51	3	1	54
13:00 - 14:00	92	3	1	96	45	1	1	47	47	2	1	49
14:00 - 15:00	103	2	1	105	51	1	0	52	52	1	0	53
15:00 - 16:00	97	2	1	100	51	1	0	53	46	1	1	48
16:00 - 17:00	119	3	1	123	55	1	0	56	64	2	0	67
17:00 - 18:00	129	2	0	131	55	0	0	55	73	2	0	75
18:00 - 19:00	93	1	1	95	44	0	0	44	49	1	1	50
19:00 - 20:00	72	1	0	74	35	0	0	35	38	1	0	38
20:00 - 21:00	53	1	0	54	28	0	0	28	25	0	0	26
21:00 - 22:00	49	0	0	49	25	0	0	25	24	0	0	24
22:00 - 23:00	30	1	0	31	14	0	0	15	16	0	0	16
23:00 - 24:00	14	0	0	14	8	0	0	8	6	0	0	6
Etmaal (0-24u)	1458	31	11	1501	704	10	4	718	755	22	6	783
Dag (7-19u)	1182	27	10	1218	568	9	4	581	614	18	6	638
Avond (19-23u)	205	2	1	208	102	1	0	103	103	1	0	104
Nacht (23-7u)	72	2	0	75	33	0	0	34	39	2	0	41
Ochtendspits (7-9u)	200	3	2	206	97	1	1	99	104	2	1	107
Avondspits (16-18u)	248	5	1	253	110	1	0	112	138	4	1	142

VERKEERSTELLING

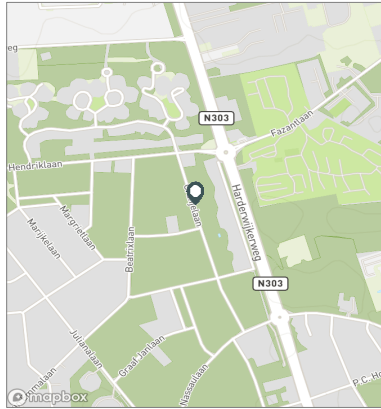
Motorvoertuigen

Meetlocatie

Oranjelaan
 Ermelo
 Tussen Anna van Burenlaan en Prins Hendriklaan
 Ri. 1 = Ri. Noord (Prins Hendriklaan)
 Ri. 2 = Ri. Zuid (Anna van Burenlaan)

Meting

Meetperiode: 18 augustus t/m 7 september 2022
 Methodiek: Telslangen
 In opdracht van: Gemeente Ermelo
 Uitgevoerd door: MetroCount



Voertuigclassificatie

Voertuigclassificatie op basis van ascombinaties
 L = Licht verkeer (2 assen, asafstand < 3,7 m)
 M = Middelzwaar verkeer (2 assen, asafstand > 3,7 m)
 Z = Zwaar verkeer (3 of meer assen)

Validatie

- = Compleet en representatief
- = Niet representatief
- = Niet compleet
- = Feestdag

ORANJELAAN, ERMELO

Tussen Anna van Burenlaan en Prins Hendriklaan



DOORSNEDE

	vr 19-8	za 20-8	zo 21-8	ma 22-8	di 23-8	wo 24-8	do 25-8	vr 26-8	za 27-8	zo 28-8
00:00 - 01:00	0	0	1	0	0	8	6	9	15	19
01:00 - 02:00	0	2	0	0	0	10	4	6	9	13
02:00 - 03:00	0	0	2	0	0	2	1	2	5	3
03:00 - 04:00	0	0	0	0	0	1	2	3	3	3
04:00 - 05:00	0	0	0	0	0	2	0	3	3	0
05:00 - 06:00	0	0	0	0	12	17	18	21	9	4
06:00 - 07:00	0	0	0	0	25	37	36	40	20	4
07:00 - 08:00	6	0	1	3	65	90	94	98	32	5
08:00 - 09:00	10	3	1	14	132	142	166	180	63	20
09:00 - 10:00	12	8	4	14	75	80	100	98	97	53
10:00 - 11:00	10	9	2	6	91	129	114	117	116	51
11:00 - 12:00	12	9	4	8	89	115	103	140	151	93
12:00 - 13:00	10	7	3	6	85	122	129	154	161	91
13:00 - 14:00	13	12	14	7	84	97	102	145	150	87
14:00 - 15:00	5	21	5	10	118	113	121	162	150	92
15:00 - 16:00	18	13	17	14	126	113	96	167	138	83
16:00 - 17:00	18	9	5	11	98	134	126	185	140	92
17:00 - 18:00	17	10	4	14	156	153	162	165	129	81
18:00 - 19:00	7	6	2	5	123	116	96	137	105	80
19:00 - 20:00	13	8	9	6	82	84	78	100	86	72
20:00 - 21:00	7	11	4	4	92	69	56	85	81	60
21:00 - 22:00	2	5	2	3	78	70	66	84	54	47
22:00 - 23:00	4	4	0	0	40	36	38	34	37	42
23:00 - 24:00	0	2	0	1	30	14	16	25	32	9
Etmaal (0-24u)	164	139	80	126	1601	1754	1730	2160	1786	1104
Dag (7-19u)	138	107	62	112	1242	1404	1409	1748	1432	828
Avond (19-23u)	26	28	15	13	292	259	238	303	258	221
Nacht (23-7u)	0	4	3	1	67	91	83	109	96	55
Ochtendspits (7-9u)	16	3	2	17	197	232	260	278	95	25
Avondspits (16-18u)	35	19	9	25	254	287	288	350	269	173
Validatie										

DOORSNEDE

	vr 19-8	za 20-8	zo 21-8	ma 22-8	di 23-8	wo 24-8	do 25-8	vr 26-8	za 27-8	zo 28-8
Ri. Noord	90	69	37	66	745	817	777	1000	864	523
Ri. Zuid	74	70	43	60	856	937	953	1160	922	581
Ri. Noord	55%	50%	46%	52%	47%	47%	45%	46%	48%	47%
Ri. Zuid	45%	50%	54%	48%	53%	53%	55%	54%	52%	53%
Licht (L)	163	139	80	118	1552	1716	1684	2101	1760	1100
Middelzwaar (M)	1	0	0	6	37	27	33	46	16	2
Zwaar (Z)	0	0	0	2	12	11	13	13	10	2
% Licht (L)	99,4%	100,0%	100,0%	93,7%	96,9%	97,8%	97,3%	97,3%	98,5%	99,6%
% Middelzwaar (M)	0,6%	0,0%	0,0%	4,8%	2,3%	1,5%	1,9%	2,1%	0,9%	0,2%
% Zwaar (Z)	0,0%	0,0%	0,0%	1,6%	0,7%	0,6%	0,8%	0,6%	0,6%	0,2%

VERKEERSTELLING

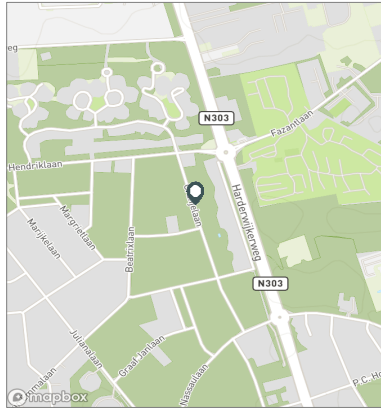
Motorvoertuigen

Meetlocatie

Oranjelaan
 Ermelo
 Tussen Anna van Burenlaan en Prins Hendriklaan
 Ri. 1 = Ri. Noord (Prins Hendriklaan)
 Ri. 2 = Ri. Zuid (Anna van Burenlaan)

Meting

Meetperiode: 18 augustus t/m 7 september 2022
 Methodiek: Telslangen
 In opdracht van: Gemeente Ermelo
 Uitgevoerd door: MetroCount



Voertuigclassificatie

Voertuigclassificatie op basis van ascombinaties
 L = Licht verkeer (2 assen, asafstand < 3,7 m)
 M = Middelzwaar verkeer (2 assen, asafstand > 3,7 m)
 Z = Zwaar verkeer (3 of meer assen)

Validatie

- = Compleet en representatief
- = Niet representatief
- = Niet compleet
- = Feestdag

ORANJELAAN, ERMELO

Tussen Anna van Burenlaan en Prins Hendriklaan



DOORSNEDE

	ma 29-8	di 30-8	wo 31-8	do 1-9	vr 2-9	za 3-9	zo 4-9	ma 5-9	di 6-9
00:00 - 01:00	6	4	6	10	13	5	4	1	0
01:00 - 02:00	2	4	3	4	5	8	4	0	0
02:00 - 03:00	0	1	1	1	0	3	0	0	0
03:00 - 04:00	1	2	6	3	3	1	2	0	0
04:00 - 05:00	2	5	4	5	4	2	1	0	0
05:00 - 06:00	29	25	31	27	39	9	3	5	3
06:00 - 07:00	58	59	59	58	49	8	3	10	0
07:00 - 08:00	136	142	123	149	101	15	3	26	8
08:00 - 09:00	167	190	205	207	203	35	12	37	32
09:00 - 10:00	98	125	126	105	123	78	15	37	17
10:00 - 11:00	99	113	116	99	135	79	24	16	23
11:00 - 12:00	98	105	113	120	169	76	32	22	22
12:00 - 13:00	136	139	177	129	185	76	29	16	33
13:00 - 14:00	129	129	157	118	160	57	29	27	28
14:00 - 15:00	147	164	147	179	198	70	40	34	35
15:00 - 16:00	150	133	139	141	207	58	30	33	30
16:00 - 17:00	197	222	192	211	198	57	19	45	23
17:00 - 18:00	205	224	197	236	190	70	14	31	25
18:00 - 19:00	153	152	159	148	152	49	16	14	15
19:00 - 20:00	93	138	124	144	101	26	17	19	16
20:00 - 21:00	59	93	91	81	60	28	27	12	10
21:00 - 22:00	81	69	60	97	50	14	7	5	10
22:00 - 23:00	50	54	54	73	25	11	5	3	6
23:00 - 24:00	21	20	24	16	21	12	3	2	2
Etmaal (0-24u)	2117	2312	2314	2361	2391	847	339	395	338
Dag (7-19u)	1715	1838	1851	1842	2021	720	263	338	291
Avond (19-23u)	283	354	329	395	236	79	56	39	42
Nacht (23-7u)	119	120	134	124	134	48	20	18	5
Ochtendspits (7-9u)	303	332	328	356	304	50	15	63	40
Avondspits (16-18u)	402	446	389	447	388	127	33	76	48
Validatie									

DOORSNEDE

	ma 29-8	di 30-8	wo 31-8	do 1-9	vr 2-9	za 3-9	zo 4-9	ma 5-9	di 6-9
Ri. Noord	989	1109	1085	1134	1170	561	174	263	215
Ri. Zuid	1128	1203	1229	1227	1221	286	165	132	123
Ri. Noord	47%	48%	47%	48%	49%	66%	51%	67%	64%
Ri. Zuid	53%	52%	53%	52%	51%	34%	49%	33%	36%
Licht (L)	2060	2245	2252	2286	2314	830	337	387	330
Middelzwaar (M)	40	49	48	58	54	15	1	6	8
Zwaar (Z)	17	18	14	17	23	2	1	2	0
% Licht (L)	97,3%	97,1%	97,3%	96,8%	96,8%	98,0%	99,4%	98,0%	97,6%
% Middelzwaar (M)	1,9%	2,1%	2,1%	2,5%	2,3%	1,8%	0,3%	1,5%	2,4%
% Zwaar (Z)	0,8%	0,8%	0,6%	0,7%	1,0%	0,2%	0,3%	0,5%	0,0%

VERKEERSTELLING

Motorvoertuigen

ORANJELAAN, ERMELO

Tussen Anna van Burenlaan en Prins Hendriklaan

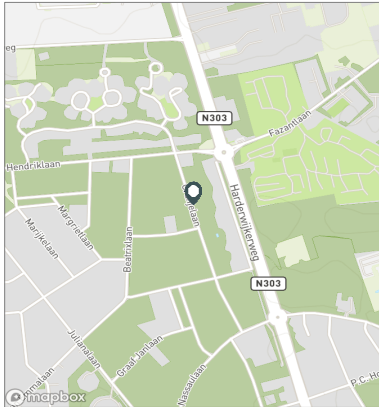


Meetlocatie

Oranjelaan
 Ermelo
 Tussen Anna van Burenlaan en Prins Hendriklaan
 Ri. 1 = Ri. Noord (Prins Hendriklaan)
 Ri. 2 = Ri. Zuid (Anna van Burenlaan)

Meting

Meetperiode: 18 augustus t/m 7 september 2022
 Methodiek: Telslangen
 In opdracht van: Gemeente Ermelo
 Uitgevoerd door: MetroCount



Voertuigclassificatie

Voertuigclassificatie op basis van ascombinaties
 L = Licht verkeer (2 assen, asafstand < 3,7 m)
 M = Middelzwaar verkeer (2 assen, asafstand > 3,7 m)
 Z = Zwaar verkeer (3 of meer assen)

SNELHEDEN WEEKDAG

	Doorsnede		Ri. Noord		Ri. Zuid	
	Gemiddelde	V85	Gemiddelde	V85	Gemiddelde	V85
00:00 - 01:00	32	38	33	38	31	38
01:00 - 02:00	31	37	31	36	31	38
02:00 - 03:00	33	39	34	38	32	41
03:00 - 04:00	30	37	30	37	29	38
04:00 - 05:00	33	41	32	38	33	42
05:00 - 06:00	32	37	31	34	33	39
06:00 - 07:00	33	38	32	37	33	39
07:00 - 08:00	31	36	30	35	31	37
08:00 - 09:00	30	36	31	35	30	36
09:00 - 10:00	30	36	30	35	30	36
10:00 - 11:00	30	36	30	35	30	36
11:00 - 12:00	30	35	30	35	30	36
12:00 - 13:00	30	35	30	35	29	36
13:00 - 14:00	29	35	29	35	29	35
14:00 - 15:00	29	34	30	34	29	35
15:00 - 16:00	29	35	29	34	29	35
16:00 - 17:00	29	35	29	34	29	35
17:00 - 18:00	30	36	30	35	30	37
18:00 - 19:00	30	36	30	35	31	37
19:00 - 20:00	30	36	30	35	31	37
20:00 - 21:00	30	35	30	35	30	36
21:00 - 22:00	30	36	31	36	30	35
22:00 - 23:00	30	36	30	35	30	37
23:00 - 24:00	31	37	31	35	32	39
Gemiddelde	30	36	30	35	30	37

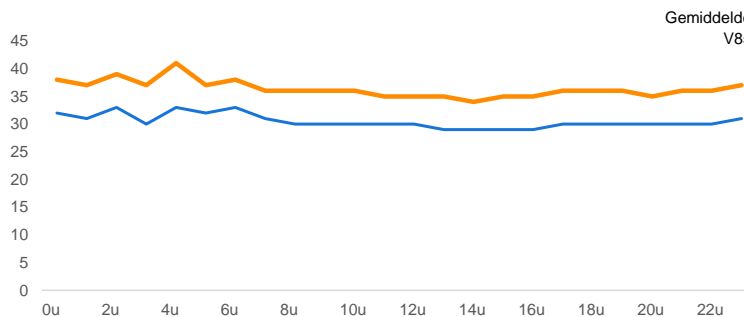
SNELHEDEN PER DAGSOORT

	Doorsnede		Ri. Noord		Ri. Zuid	
	Gemiddelde	V85	Gemiddelde	V85	Gemiddelde	V85
Maandag	30	35	30	35	30	36
Dinsdag	30	36	30	35	30	37
Woensdag	30	36	30	35	30	36
Donderdag	30	36	30	35	30	37
Vrijdag	30	36	30	35	30	36
Zaterdag	30	35	30	35	29	36
Zondag	30	36	30	36	30	36
Werkdag	30	36	30	35	30	37
Weekdag	30	36	30	35	30	36

SNELHEIDSVERDELING WEEKDAG

	Doorsnede		Ri. Noord		Ri. Zuid	
	%	Cumulatief %	%	Cumulatief %	%	Cumulatief %
< 15 km/u	1,2%	1,2%	0,5%	0,5%	1,8%	1,8%
15 - 20 km/u	3,7%	4,9%	2,6%	3,2%	4,8%	6,6%
20 - 25 km/u	12,0%	16,9%	10,6%	13,8%	13,2%	19,8%
25 - 30 km/u	33,2%	50,1%	35,5%	49,3%	31,0%	50,9%
30 - 35 km/u	33,5%	83,6%	36,9%	86,1%	30,3%	81,1%
35 - 40 km/u	12,6%	96,2%	11,3%	97,5%	13,8%	95,0%
40 - 45 km/u	3,0%	99,2%	2,1%	99,5%	4,0%	98,9%
> 45 km/u	0,8%	100,0%	0,5%	100,0%	1,1%	100,0%

UURVERLOOP SNELHEDEN



SNELHEIDSVERDELING DOORSNEDE

